

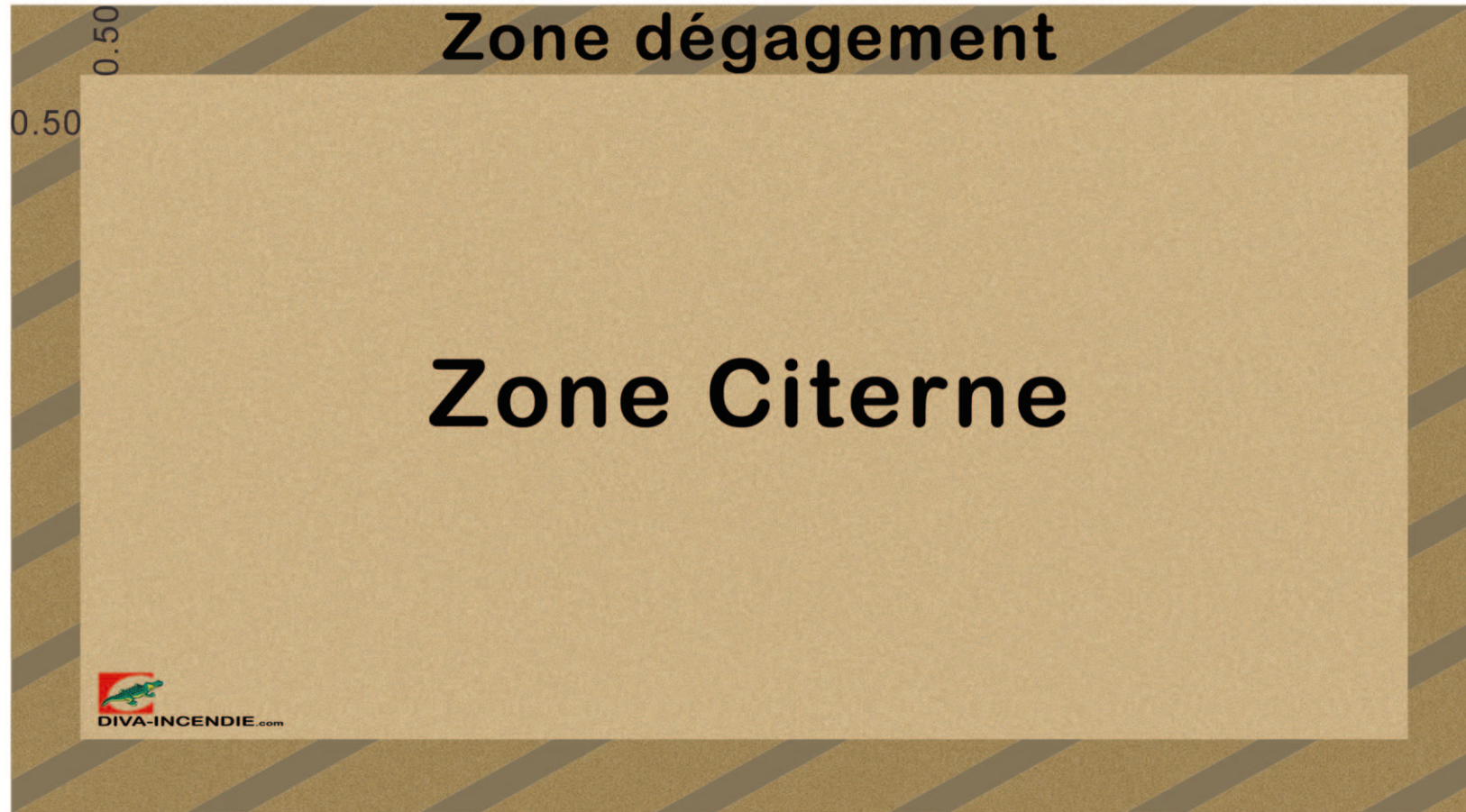


DIVA-INCENDIE.com

Installation Citernes Souples

Diva Plastiques
12260 Villeneuve-d'Aveyron
contact@diva-incendie.com
Tél. : 05 65 81 64 21
Fax : 05 65 81 54 57

Plateforme

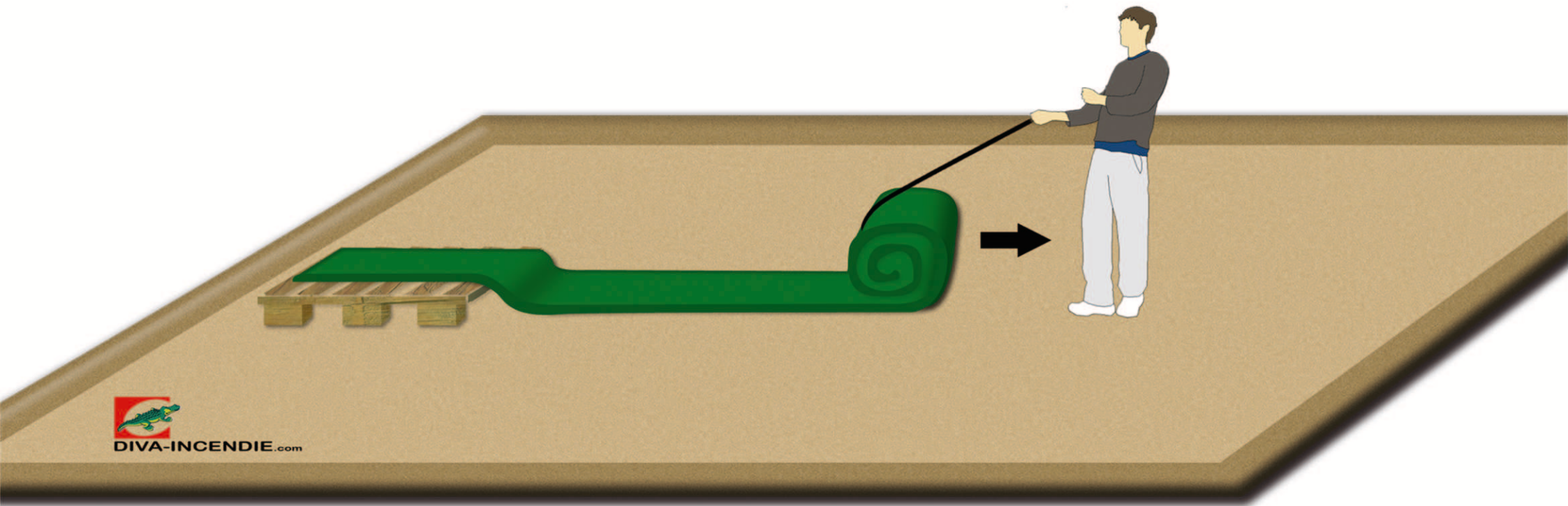


La Citerne Souple Diva Plastiques doit être mise en oeuvre sur un support soigneusement préparé.

- Sol **horizontal** réglé et compacté.
- Lit de sable type 0/4 de 10cm d'épaisseur mini.
- Sol propre
- Un géotextile de protection anti-poinçonnant doit être impérativement placé dans le cas d' un support agressif (cailloux, béton médiocre ou bitume).

Mise en Place Citerne (1)

Déroulement




- 1-La palette de la citerne doit être positionnée au bord de la plateforme, au milieu d'une largeur.
- 2-Utiliser la sangle pour la dérouler sur toute la longueur.
- 3-Enlever la palette et l' emballage.



Mise en Place Citerne (2)


Dépliage



- 1-La citerne se déplie par moitié.
- 2-Suivre le sens des flèches.
- 3-Opération faite en 2 fois par 2/3 personnes minimum.

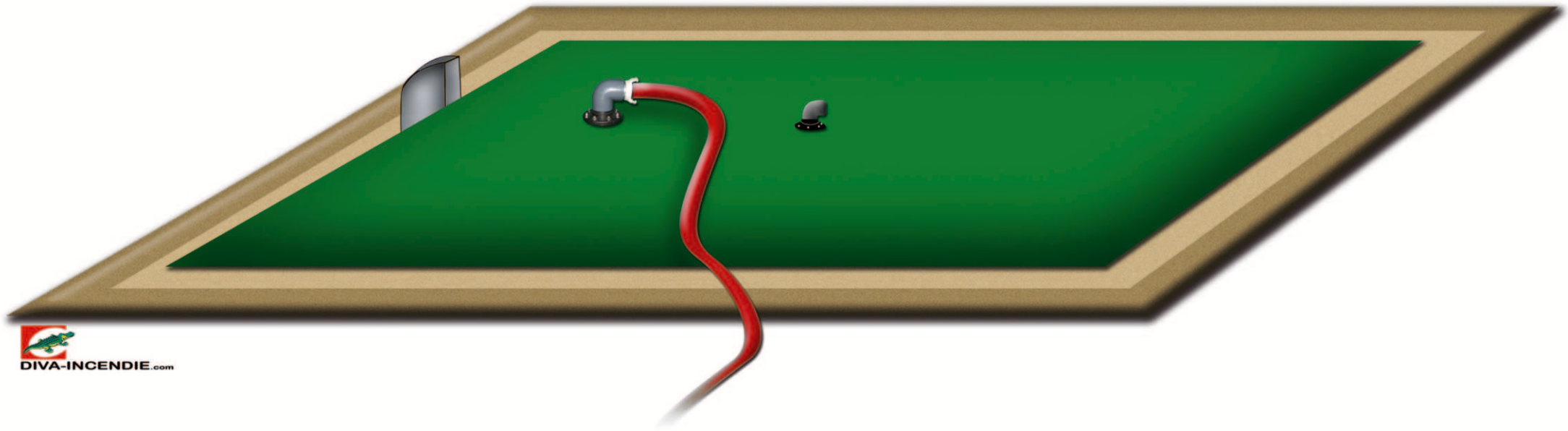
Montage Equipements (1)

Incendie



- 1-Visser la vanne à volant 4" sur la bride.
- 2-Visser l'évent 2".
- 3-Visser le remplissage avec son raccord de type symétrique.

Mise en Eau



Utiliser un tuyau souple d'alimentation pour la mise en eau.



Exemples



Depuis 1980 la société Diva Plastiques s'est spécialisée dans la confection et la soudure des matériaux synthétiques de type plastomères et élastomères. Elle a développé ce savoir faire au fil des années, essentiellement dans le domaine de l'eau et des effluents, pour finir par acquérir une compétence majeure. Grâce à ses équipements machines, Diva Plastiques est en mesure de proposer des solutions à partir de membranes homogènes plastomères et élastomères, ou de tissus techniques.

